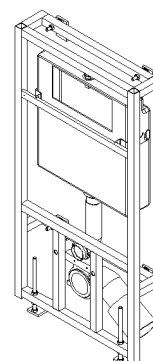
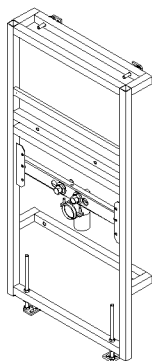




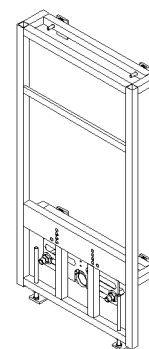
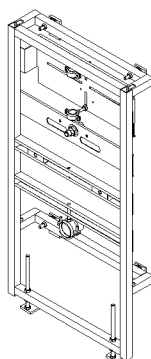
**Metallwaren- und
Elektromaschinenbau GmbH**



Bruttopreislste

MEWA Standard Elemente
für
Vorwand/Ständerwand

im Sanitärbereich



Stand Januar 2015



Bruttopreisliste

Artikel-Nr.	Standard Elemente Vorwand	Preis/Stück
	WT-Standard Element, Vorwand für Einlochbatterie mit 2 Stück Wandscheiben 1/2"IG x 1/2"AG mit HT-Anschlußwinkel	
201WTV001	Maße: HxBxTmm 1170x575x150mm	53,76 €
201WTV002	Maße: HxBxTmm 1170x460x150mm	53,76 €
	WT-Standard Element, Vorwand für Einloch- oder Wandbatterie mit 2 Stück Wandscheiben 1/2"IG x 1/2"AG mit HT-Anschlußwinkel	
201WTV-WB001	Maße: HxBxTmm 1170x575x150mm	83,56 €
201WTV-WB002	Maße: HxBxTmm 1170x460x150mm	83,56 €
	WT-Standard Element, Vorwand für Einlochbatterie, ohne Wandscheiben mit Furnierholz, mehrfach verleimt, wasserfest ohne Wandscheiben mit HT-Anschlußwinkel	
201WTV001-OW	Maße: HxBxTmm 1170x575x150mm	47,82 €
	WT-Standard Element, Vorwand für Einlochbatterie mit 2 Stück Wandscheiben 1/2"IG x 1/2"AG mit HT-Anschlußwinkel	
201WTV013	Maße: HxBxTmm 880x575x150mm	59,06 €
201WTV014	Maße: HxBxTmm 880x460x150mm	59,06 €

Bei Bestellungen unter einem Warenwert von 50,00 € berechnen wir einen Mindermengenzuschlag von 5,00 €.

Stand Januar 2015

Seite 1



Bruttopreisliste

Artikel-Nr.	Standard Elemente Vorwand	Preis/Stück
	<u>WT-Standard Element, Vorwand mit UP-Sifon (Geberit)</u>	
201WTV-UPSIFON-G-001	Maße: HxBxTmm 1170x575x150mm	135,60 €
201WTV-UPSIFON-G-002	Maße: HxBxTmm 1170x460x150mm	135,60 €
	mit UP-Sifon für Krankenhauswaschtisch (Geberit)	
201WTV-UPSIFON-K-G-001	Maße: HxBxTmm 1170x575x150mm	163,73 €
201WTV-UPSIFON-K-G-002	Maße: HxBxTmm 1170x460x150mm	163,73 €
	mit UP-Sifon	
201WTV-UPSIFON-S-001	Maße: HxBxTmm 1170x575x150mm	96,40 €
201WTV-UPSIFON-S-002	Maße: HxBxTmm 1170x460x150mm	96,40 €
	mit UP-Sifon für Krankenhauswaschtisch (Geberit) mit Halterung für Stützklappgriff links und rechts	
201WTV-UPSIFON-K-G-001-BE	Maße: HxBxTmm 1170x935x150mm aus Furnierholz, mehrfach verleimt, wasserfest mit Befestigungsbügel seitlich am Furnierholz für Anschlag Trockenbau	213,49 €
	mit UP-Sifon (Sanit) mit Halterung für Stützklappgriff links und rechts	
201WTV-UPSIFON-S-001-BE	Maße: HxBxTmm 1170x935x150mm aus Furnierholz, mehrfach verleimt, wasserfest mit Befestigungsbügel seitlich am Furnierholz für Anschlag Trockenbau	146,16 €

Bei Bestellungen unter einem Warenwert von 50,00 € berechnen wir einen Mindermengenzuschlag von 5,00 €.

Stand Januar 2015

Seite 2



Bruttopreisliste

Artikel-Nr.	Standard Elemente Vorwand	Preis/Stück
	WC-Standard Element, Vorwand	
	Spülkasten Sanit, 2-Mengen Spülung	
	Betätigung v.vorn ohne Betätigungsplatte	
201WCV020	Maße: HxBxTmm 1170x575x150mm, mit Wandscheibe	109,02 €
201WCV021	Maße: HxBxTmm 1170x575x150mm, ohne Wandscheibe	105,52 €
201WCV022	Maße: HxBxTmm 1170x460x150mm, mit Wandscheibe	109,02 €
201WCV023	Maße: HxBxTmm 1170x460x150mm, ohne Wandscheibe	105,52 €
	Behindertengerechte Ausführung	
201WCV020-B	Maße: HxBxTmm 1170x575x150mm, mit Wandscheibe	121,62 €
201WCV021-B	Maße: HxBxTmm 1170x575x150mm, ohne Wandscheibe	118,12 €
201WCV022-B	Maße: HxBxTmm 1170x460x150mm, mit Wandscheibe	121,62 €
201WCV023-B	Maße: HxBxTmm 1170x460x150mm, ohne Wandscheibe	118,12 €
	Behindertengerechte Ausführung mit Halterung für Stützklappgriff links und rechts	
201WCV020-B-BE	Maße: HxBxTmm 1170x935x150mm, mit Wandscheibe aus Furnierholz, mehrfach verleimt, wasserfest mit Befestigungsbügel seitlich am Furnierholz für Anschlag Trockenbau	181,44 €
	WC-Standard Element, Vorwand	
	Spülkasten Sanit, 2-Mengen Spülung	
	Betätigung v.vorn, kleine Revisionsöffnung ohne Betätigungsplatte	
201WCV045	Maße: HxBxTmm 1170x575x150mm, mit Wandscheibe	120,71 €
201WCV046	Maße: HxBxTmm 1170x460x150mm, mit Wandscheibe	120,71 €
	Behindertengerechte Ausführung	
201WCV045-B	Maße: HxBxTmm 1170x575x150mm, mit Wandscheibe	120,71 €
201WCV046-B	Maße: HxBxTmm 1170x460x150mm, mit Wandscheibe	120,71 €
	WC-Standard Element, Vorwand	
	Spülkasten Sanit, Start/Stop und 2-MengenSpülung	
	Betätigung v.oben und v.vorn ohne Betätigungsplatte	
201WCV025	Maße: HxBxTmm 820x575x170mm, mit Wandscheibe	120,71 €

Bei Bestellungen unter einem Warenwert von 50,00 € berechnen wir einen Mindermengenzuschlag von 5,00 €.

Stand Januar 2015



Bruttopreisliste

Artikel-Nr.	Standard Elemente Vorwand	Preis/Stück
	WC-Standard Element, Vorwand	
	Spülkasten Schwab, 2-Mengen Spülung	
	Betätigung v.vorn	
	ohne Betätigungsplatte	
201WCV026	Maße: HxBxTmm 1170x575x150mm, mit Wandscheibe	109,02 €
201WCV027	Maße: HxBxTmm 1170x575x150mm, ohne Wandscheibe	105,52 €
201WCV028	Maße: HxBxTmm 1170x460x150mm, mit Wandscheibe	109,02 €
201WCV029	Maße: HxBxTmm 1170x460x150mm, ohne Wandscheibe	105,52 €
	Behindertengerechte Ausführung	
201WCV026-B	Maße: HxBxTmm 1170x575x150mm, mit Wandscheibe	121,62 €
201WCV027-B	Maße: HxBxTmm 1170x575x150mm, ohne Wandscheibe	118,12 €
201WCV028-B	Maße: HxBxTmm 1170x460x150mm, mit Wandscheibe	121,62 €
201WCV029-B	Maße: HxBxTmm 1170x460x150mm, ohne Wandscheibe	118,12 €
	Behindertengerechte Ausführung mit Halterung für Stützklappgriff links und rechts	
201WCV026-B-BE	Maße: HxBxTmm 1170x935x150mm, mit Wandscheibe aus Furnierholz, mehrfach verleimt, wasserfest mit Befestigungsbügel seitlich am Furnierholz für Anschlag Trockenbau	171,36 €
	WC-Standard Element, Vorwand	
	Spülkasten Schwab, 2-Mengen Spülung	
	Betätigung v.oben/vorn	
	ohne Betätigungsplatte	
201WCV030	Maße: HxBxTmm 810x460x200mm, mit Wandscheibe	130,51 €

Bei Bestellungen unter einem Warenwert von 50,00 € berechnen wir einen Mindermengenzuschlag von 5,00 €.

Stand Januar 2015



Bruttopreisliste

Artikel-Nr.	Standard Elemente Vorwand	Preis/Stück
	WC-Standard Element, Vorwand	
	Spülkasten WISA, Start/Stop Spülung	
	Betätigung v. vorn ohne Betätigungsplatte	
201WCV039	Maße: HxBxTmm 1170x575x150mm, mit Wandscheibe	90,62 €
201WCV042	Maße: HxBxTmm 1170x500x150mm, mit Wandscheibe	90,62 €
	Behindertengerechte Ausführung	
201WCV039-B	Maße: HxBxTmm 1170x575x150mm, mit Wandscheibe	103,22 €
201WCV042-B	Maße: HxBxTmm 1170x500x150mm, mit Wandscheibe	103,22 €
	Behindertengerechte Ausführung mit Halterung für Stützklappgriff links und rechts	
201WCV039-B-BE	Maße: HxBxTmm 1170x935x150mm, mit Wandscheibe aus Furnierholz, mehrfach verleimt, wasserfest mit Befestigungsbügel seitlich am Furnierholz für Anschlag Trockenbau	161,28 €
	WC-Standard Element, Vorwand	
	Spülkasten WISA, 2-Mengen Spülung	
	Betätigung v. vorn ohne Betätigungsplatte	
201WCV040	Maße: HxBxTmm 1170x575x150mm, mit Wandscheibe	90,62 €
201WCV043	Maße: HxBxTmm 1170x500x150mm, mit Wandscheibe	90,62 €
	Behindertengerechte Ausführung	
201WCV040-B	Maße: HxBxTmm 1170x575x150mm, mit Wandscheibe	103,22 €
201WCV043-B	Maße: HxBxTmm 1170x500x150mm, mit Wandscheibe	103,22 €
	Behindertengerechte Ausführung mit Halterung für Stützklappgriff links und rechts	
201WCV040-B-BE	Maße: HxBxTmm 1170x935x150mm, mit Wandscheibe aus Furnierholz, mehrfach verleimt, wasserfest mit Befestigungsbügel seitlich am Furnierholz für Anschlag Trockenbau	161,28 €

Bei Bestellungen unter einem Warenwert von 50,00 € berechnen wir einen Mindermengenzuschlag von 5,00 €.

Stand Januar 2015



Bruttopreisliste

Artikel-Nr.	Standard Elemente Vorwand	Preis/Stück
	WC-Standard Element, Vorwand Spülkasten WISA, Start/Stop Spülung Betätigung v. oben ohne Betätigungsplatte	
201WCV041	Maße: HxBxTmm, 810 x 575 x 165mm, mit Wandscheibe	90,62 €
	WC-Standard Element, Vorwand Spülkasten Geberit (nUP), 2-Mengen Spülung Betätigung v.vorn ohne Betätigungsplatte	
201WCV047	Maße: HxBxTmm 1170x575x150mm, mit Wandscheibe	118,62 €
201WCV033	Maße: HxBxTmm 1170x460x150mm, mit Wandscheibe	118,62 €
	Behindertengerechte Ausführung	
201WCV047-B	Maße: HxBxTmm 1170x575x150mm, mit Wandscheibe	134,58 €
201WCV033-B	Maße: HxBxTmm 1170x460x150mm, mit Wandscheibe	134,58 €
	WC-Standard Element, Vorwand Spülkasten Geberit (UP100), 2-Mengen Spülung Betätigung v.vorn ohne Betätigungsplatte	
201WCV048	Maße: HxBxTmm 1170x575x150mm, mit Wandscheibe	139,20 €
201WCV034	Maße: HxBxTmm 1170x460x150mm, mit Wandscheibe	139,20 €
	Behindertengerechte Ausführung	
201WCV048-B	Maße: HxBxTmm 1170x575x150mm, mit Wandscheibe	159,71 €
201WCV034-B	Maße: HxBxTmm 1170x460x150mm, mit Wandscheibe	159,71 €
	Befestigungs-Standard Element, Vorwand für Stütz- und Haltegriffe mit Furnierholz, mehrfach verleimt, wasserfest	
201BEV003	Maße HxBxTmm, 1170x370x150	71,05 €
201BEV011	Maße HxBxTmm, 1250x370x150	71,05 €

Bei Bestellungen unter einem Warenwert von 50,00 € berechnen wir einen Mindermengenzuschlag von 5,00 €.

Stand Januar 2015



Bruttopreisliste

Artikel-Nr.	Standard Elemente Vorwand	Preis/Stück
	Urinal-Standard Element, Vorwand	
	Maße: HxBxTmm 1170x575x150mm	
201URV060	ohne Druckspüler	103,39 €
201URV061	ohne Rohbauset, ohne Infrarot-Elektronik Spüler	103,39 €
	Maße: HxBxTmm 1170x460x150mm	
201URV062	ohne Druckspüler	103,39 €
201URV063	ohne Rohbauset, ohne Infrarot-Elektronik Spüler	103,39 €
	Maße: HxBxTmm 1325x575x150mm	
201URV064	ohne Druckspüler	103,39 €
201URV065	ohne Rohbauset, ohne Infrarot-Elektronik Spüler	103,39 €
	Maße: HxBxTmm 1325x460x150mm	
201URV066	ohne Druckspüler	103,39 €
201URV067	ohne Rohbauset, ohne Infrarot-Elektronik Spüler	103,39 €
	Waschmaschinen-Standard Element, Vorwand	
201WMV001	Maße: HxBxTmm 1170x575x150mm	80,90 €
201WMV002	Maße: HxBxTmm 1170x460x150mm	80,90 €
	Bidet-Standard Element, Vorwand	
201BDV001	Maße: HxBxTmm 1170x575x150mm	94,93 €
201BDV002	Maße: HxBxTmm 1170x460x150mm	94,93 €
	Ausguss-Standard Element, Vorwand	
201AGV001	Maße: HxBxTmm 1170x575x150mm mit Furnierholz, mehrfach verleimt, wasserfest	87,91 €

Bei Bestellungen unter einem Warenwert von 50,00 € berechnen wir einen Mindermengenzuschlag von 5,00 €.

Stand Januar 2015



Bruttopreisliste

Artikel-Nr.	Objekt-Elemente Vorwand	Preis/Stück
	WC-Objekt Element, Vorwand	
	Spülkasten SIAMP , 2-Mengen Spülung Betätigung v. vorn ohne Betätigungsplatte Maße: HxBxTmm, 1180x360x160 mm	83,20 €
201WCVOBJ014		
	SIAMP, Betätigungsplatte v. vorn, 2-Mengen Spülung weiß chrom matt	16,80 € 18,20 €
WCVOBJ014-B2MW WCVOBJ014-B2MCM		
	WT-Objekt Element, Vorwand	
	für Einlochbatterie mit 2 Stück Wandscheiben 1/2"IG x 1/2"AG mit HT-Anschlußwinkel Maße: HxBxTmm, 1180x410x160 mm	59,80 €
201WTVOBJ014		

Bei Bestellungen unter einem Warenwert von 50,00 € berechnen wir einen Mindermengenzuschlag von 5,00 €.

Stand Januar 2015

Seite 8



Bruttopreisliste

Artikel-Nr.	Standard Elemente Ständerwand	Preis/Stück
	WT-Standard Element, Ständerwand	
201WTS006	Maße: HxBmm 1170x575mm	53,76 €
201WTS007	Maße: HxBmm 1170x460mm	53,76 €
	WC-Standard Element, Ständerwand	
	Spülkasten Sanit, 2-Mengen Spülung	
	Betätigung v.vorn ohne Betätigungsplatte	
201WCS040	Maße: HxBmm 1170x575mm, mit Wandscheibe	109,02 €
201WCS041	Maße: HxBmm 1170x575mm, ohne Wandscheibe	105,52 €
201WCS042	Maße: HxBmm 1170x460mm, mit Wandscheibe	109,02 €
201WCS043	Maße: HxBmm 1170x460mm, ohne Wandscheibe	105,52 €
	WC-Standard Element, Ständerwand	
	Spülkasten Schwab, 2-Mengen Spülung	
	Betätigung v.vorn ohne Betätigungsplatte	
201WCS044	Maße: HxBmm 1170x575mm, mit Wandscheibe	109,02 €
201WCS045	Maße: HxBmm 1170x575mm, ohne Wandscheibe	105,52 €
201WCS046	Maße: HxBmm 1170x460mm, mit Wandscheibe	109,02 €
201WCS047	Maße: HxBmm 1170x460mm, ohne Wandscheibe	105,52 €
	WC-Standard Element, Ständerwand	
	Spülkasten WISA, Start/Stop Spülung	
	Betätigung v. vorn ohne Betätigungsplatte	
201WCS053	Maße: HxBmm, 1170 x 575mm, mit Wandscheibe	90,62 €
201WCS055	Maße: HxBmm, 1170 x 500mm, mit Wandscheibe	90,62 €

Bei Bestellungen unter einem Warenwert von 50,00 € berechnen wir einen Mindermengenzuschlag von 5,00 €.

Stand Januar 2015



Bruttopreisliste

Artikel-Nr.	Standard Elemente Ständerwand	Preis/Stück
	WC-Standard Element, Ständerwand	
	Spülkasten WISA, 2-Mengen Spülung	
	Betätigung v. vorn ohne Betätigungsplatte	
201WCS054	Maße: HxBmm, 1170 x 575mm, mit Wandscheibe	90,62 €
201WCS056	Maße: HxBmm, 1170 x 500mm, mit Wandscheibe	90,62 €
	Befestigungs-Standard Element, Ständerwand	
	für Stütz- und Haltegriffe mit Furnierholz, mehrfach verleimt, wasserfest	
201BES008	Maße HxBmm, 1170x370mm	71,05 €
201BES012	Maße HxBmm, 1250x370mm	71,05 €
	Ausguss-Standard Element, Ständerwand	
	mit Furnierholz, mehrfach verleimt, wasserfest	
201AGS006	Maße: HxBmm 1170x575mm	87,91 €
	Waschmaschinen-Standard Element, Ständerwand	
201WMS006	Maße: HxBmm 1170x575mm	80,90 €
201WMS007	Maße: HxBmm 1170x460mm	80,90 €

Bei Bestellungen unter einem Warenwert von 50,00 € berechnen wir einen Mindermengenzuschlag von 5,00 €.

Stand Januar 2015



Bruttopreisliste

Artikel-Nr.	Standard Elemente Ständerwand	Preis/Stück
	Urinal-Standard Element, Ständerwand	
	Maße: HxBmm, 1170x575mm	
201URS068	ohne Druckspüler	103,39 €
201URS069	ohne Rohbauset, ohne Infrarot-Elektronik Spüler	103,39 €
	Maße: HxBmm, 1170x460mm	
201URS070	ohne Druckspüler	103,39 €
201URS071	ohne Rohbauset, ohne Infrarot-Elektronik Spüler	103,39 €
	Maße: HxBmm, 1325x575mm	
201URS072	ohne Druckspüler	103,39 €
201URS073	ohne Rohbauset, ohne Infrarot-Elektronik Spüler	103,39 €
	Maße: HxBmm, 1325x460mm	
201URS074	ohne Druckspüler	103,39 €
201URS075	ohne Rohbauset, ohne Infrarot-Elektronik Spüler	103,39 €
	Bidet-Standard Element, Ständerwand	
201BDS006	Maße: HxBmm, 1170x575mm	94,93 €
201BDS007	Maße: HxBmm, 1170x460mm	94,93 €
203EB150	Eckbausatz für WC/Bidet-Standard Element, Vorwand nicht verwendbar für WC-Standard Elemente Artikel -Nr.: 201WCV025, 201WCV030, 201WCV041	25,67 €
203EB151	Eckbausatz für WT/Urinal-Standard Element, Vorwand	12,83 €
203ARM-TRÄ-WT	Waschtischarmaturenräger Maße: HxB, 340x460 mm Befestigungsschiene für WT mit 2 Stück Wandscheiben 1/2"IG x 1/2"AG mit HT-Anschlußwinkel	39,04 €

Bei Bestellungen unter einem Warenwert von 50,00 € berechnen wir einen Mindermengenzuschlag von 5,00 €.

Stand Januar 2015



Bruttopreisliste

Artikel-Nr.	Zubehör für Standard Elemente	Preis/Stück
Betätigungsplatten		
SANITPLVSS-WS	Sanit, Betätigungsplatte v. vorn, Start/Stop Spülung weiß	26,20 €
SANITPLVSS-PG	pergamon	32,83 €
SANITPLV2M-WS	Sanit, Betätigungsplatte v. vorn, 2-Mengen Spülung weiß	26,80 €
SANITPLV2M-PG	pergamon	33,48 €
SANITPLVO-WS	Sanit, Betätigungsplatte v. vorn/oben Start/Stop oder 2-Mengen Spülung weiß	26,83 €
SANITPLVO-PG	pergamon	36,18 €
SCHWABPLGALA-WS	Schwab Betätigungsplatte, Gala, v. vorn, Start/Stop Spülung weiß	20,26 €
SCHWABPLGALA-CM	chrom matt	31,37 €
SCHWABPLVIVA-WS	Schwab Betätigungsplatte, Viva, v. vorn, 2-Mengen Spülung weiß	20,26 €
SCHWABPLVIVA-CM	chrom matt	37,14 €
SCHWABPLTARGA-WS	Schwab Betätigungsplatte, Targa, v. vorn/oben, 2-Mengen Spülung weiß	27,30 €
SCHWABPLTARGA-CM	chrom matt	36,96 €

Bei Bestellungen unter einem Warenwert von 50,00 € berechnen wir einen Mindermengenzuschlag von 5,00 €.

Sonderfarben auf Anfrage !

Stand Januar 2015



Bruttopreisliste

Artikel-Nr.	Zubehör für Standard Elemente	Preis/Stück
GEBERITSAMBA-WS	GEBERIT Betätigungsplatte, Samba, v. vorn, 2-Mengen Spülung passend zu 201WCV047, 201WCV033 weiß	28,90 €
WISAPLVSS-WS	WISA Betätigungsplatte, v. vorn, Start/Stop Spülung weiß	15,00 €
WISAPLVSS-CM	chrom matt	27,22 €
WISAPLV2M-WS	WISA Betätigungsplatte, v. vorn, 2-Mengen Spülung weiß	15,00 €
WISAPLV2M-CM	chrom matt	27,22 €
WISAPLOSS-WS	WISA Betätigungsplatte, v. oben, Start/Stop Spülung weiß	15,00 €
WISAPLOSS-CM	chrom matt	27,22 €
WISAPLARGOS-DF-WS	WISA Betätigungsplatte, ARGOS, v. vorn, 2-Mengen Spülung weiß	15,11 €
WISAPLARGOS-DF-CM	chrom matt	30,22 €
WISAPLARGOS-SU-WS	WISA Betätigungsplatte, ARGOS, v. vorn, Start/Stop Spülung weiß	15,11 €
WISAPLARGOS-SU-CM	chrom matt	30,22 €

Bei Bestellungen unter einem Warenwert von 50,00 € berechnen wir einen Mindermengenzuschlag von 5,00 €.

Sonderfarben auf Anfrage !

Stand Januar 2015